

Monterings- og bruksanvisning/ plassering på vegg

Husmorvindu:

Bunnmål: Min. 1m fra bakken.
Toppmål: Bør være jevnt med
øverste vannbrett eller 120 cm
over nedre vannbrett.

Vindu som vipper på midten:

Bunnmål og toppmål:
Som over, men det er en fordel med
litt avstand til vinduet. Ideel avstand
til vindu er 30 cm for plass til hode
og armer idet man tar seg ut.

Sidehengslet vindu med midtstolpe


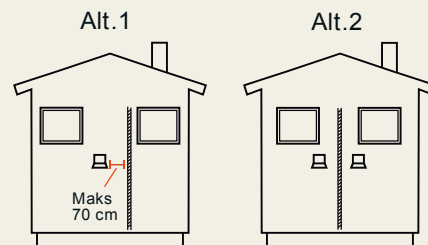


Bunnmål og toppmål: Som over
Utstigningsplattform: Monteres ca
60 cm under vindu fra midtstolpe og mot
stigen. Viktig med lang nok stige forbi vinduet.
Alternativ 2: Hvis det ikke er mulig å
sette stigen på siden, kan stigen også
plasseres under vinduet. Den bør
plasseres under midtstolpen.

Mellom to vinduer:

Bunnmål og toppmål: Som over
Utstigningsplattform: Hvis lang
avstand mellom vinduene. Som vist
på bildet. Mellom 45 og 64 cm
under vindusåpningen. Avstand
utstigningsplattform til stige, maks 70 cm.
Handtak: Anbefalt å bruke handtak
mellom stige og vindu.

Ved balkong:

Bunnmål: Som over.
Oppgi avstand fra bakkeniva til
toppen av rekkverket?



Vennligst fyll ut disse opplysningene før bestilling:

1. Høyden fra bakkeniva opp til underkant vindu?: _____ cm
2. Høyden på vindu?: _____ cm
3. Hvordan er vinduet hengslet? (Sett kryss): Topphengslet ___ Sidefestet ___ Med åpning ut ___ eller inn ___ i rommet?
4. Høyde på rekkverk balkong?: _____ cm
5. Skal stigen stå på høyre ___ eller venstre ___ side av vindu / eller balkong? (Sett kryss)

